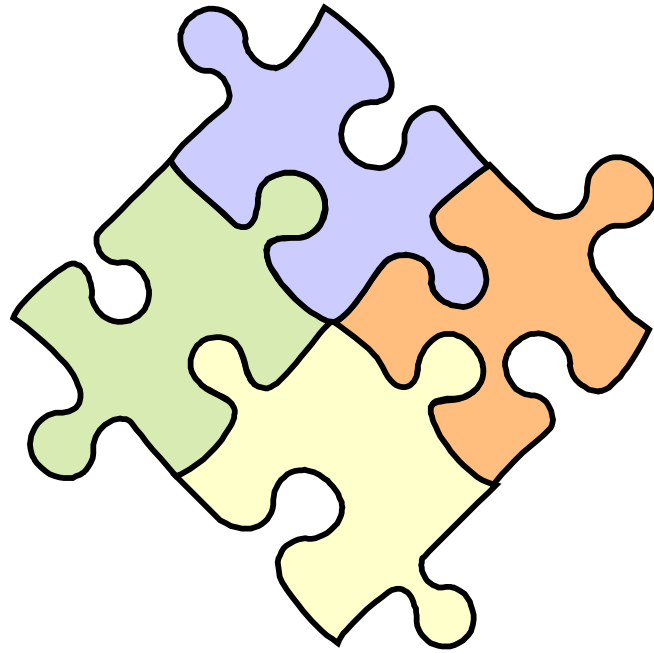


Chapter 1

أساسيات اللغة الانجليزية

Basics of English Language



أحرف اللغة الانجليزية English Letters:

- لأحرف اللغة الانجليزية شكلان هما:

أولاً/ الأحرف الكبيرة Capital Letters:

A B C D E F G H I J K L M N
O P Q R S T U V W X Y Z

ثانياً/ الأحرف الصغيرة Small Letters:

a b c d e f g h i j k l m n
o p q r s t u v w x y z

- الأحرف A , E , I , O , U تسمى أحرف صوتية (متحركة) Vowel Letters.

- أما باقي الأحرف فتسمى أحرف ساكنة Consonant Letters.

أرقام اللغة الانجليزية Numbers of English:

أولاً/ الأرقام المفردة:

| | | |
|---|-------|-------|
| 0 | صفر | Zero |
| 1 | واحد | One |
| 2 | اثنان | Two |
| 3 | ثلاثة | Three |
| 4 | أربعة | Four |
| 5 | خمسة | Five |
| 6 | ستة | Six |
| 7 | سبعة | Seven |

| | | |
|----|--------|-------|
| 8 | ثمانية | Eight |
| 9 | تسعة | Nine |
| 10 | عشرة | Ten |

ثانياً/ الأرقام المركبة:

| | | |
|----|------------|-----------|
| 11 | إحدى عشر | Eleven |
| 12 | أثنى عشر | Twelve |
| 13 | ثلاثة عشر | Thirteen |
| 14 | أربعة عشر | Fourteen |
| 15 | خمسة عشر | Fifteen |
| 16 | ستة عشر | Sixteen |
| 17 | سبعة عشر | Seventeen |
| 18 | ثمانية عشر | Eighteen |
| 19 | تسعة عشر | Nineteen |

ثالثاً/ ألفاظ العقود:

| | | |
|----|--------|---------|
| 20 | عشرون | Twenty |
| 30 | ثلاثون | Thirty |
| 40 | أربعون | Forty |
| 50 | خمسون | Fifty |
| 60 | ستون | Sixty |
| 70 | سبعون | Seventy |
| 80 | ثمانون | Eighty |
| 90 | تسعون | Ninety |

| | | |
|---------|-------|----------|
| 100 | مئة | Hundred |
| 1000 | ألف | Thousand |
| 1000000 | مليون | Million |

رابعاً/ الأعداد الترتيبية:

| الرقم | رمزه | كتابته |
|-----------------|------------------|-------------|
| الأول | 1 st | First |
| الثاني | 2 nd | Second |
| الثالث | 3 rd | Third |
| الرابع | 4 th | Fourth |
| الخامس | 5 th | Fifth |
| السادس | 6 th | Sixth |
| السابع | 7 th | Seventh |
| الثامن | 8 th | Eighth |
| التاسع | 9 th | Ninth |
| العاشر | 10 th | Tenth |
| الحادي عشر | 11 th | Eleventh |
| الثاني عشر | 12 th | Twelfth |
| الثالث عشر | 13 th | Thirteenth |
| الرابع عشر | 14 th | Fourteenth |
| الخامس عشر | 15 th | Fifteenth |
| العشرون | 20 th | Twentieth |
| الثلاثون | 30 th | Thirtieth |
| الأربعون | 40 th | Fortieth |
| الخمسون | 50 th | Fiftieth |
| الواحد والخمسون | 51 st | Fifth First |

| | | |
|------------------|-----------------------|---------------------|
| الثاني والستون | 62 nd | Sixth Second |
| الثالث والثمانون | 83 rd | Eighth Third |
| المئة | 100 th | Hundred th |
| الألف | 1000 th | Thousand th |
| المليون | 1000000 th | Million th |
| الأخير | - | Last |

خامساً / كتابة الأرقام:

(١) العشرات:

26 : ستة وعشرون
Twenty six

37 : سبعة وثلاثون
Thirty seven

43 : ثلاثة وأربعون
Forty three


55 : خمسة وخمسون
Fifty five

61 : واحد وستون
Sixty one


74 : أربعة وسبعون
Seventy four

82 : اثنان وثمانون
Eighty two


98 : ثمانية وتسعون
Ninety eight




One hundred thirty one : 131 مئة وواحد وثلاثون



Nine hundred eight : 908 تسع مئة وثمانية



Three hundred twelve : 312 ثلاث مئة واثنا عشر




Five hundred eleven : 511 خمس مئة وإحدى عشر



One thousand two hundred thirty five : 1235 ألف ومائتان وخمسة وثلاثين



Three thousand five hundred twelve : 3512 ثلاث ألاف وخمس مئة واثنا عشر



Fourteen thousand three hundred five : 14305 أربعة عشر ألفاً وثلاث مئة وخمسة



651345 : ست مئة وواحد وخمسون ألفاً وثلاث مئة وخمسة وأربعون

Six hundred fifty one thousand three hundred forty five

2453212 : مليونان أربعة مئة وثلاثة وخمسون ألفاً ومائتان واثنان عشر

^١Two ^٢million ^٣four ^٤hundred ^٥fifty ^٦three ^٧thousand ^٨two ^٩hundred ^{١٠}twelve

قواعد الأسماء :English Nouns

- أمثلة: منزل house ، مدرسة school ، تفاحة apple ، كتاب book ، اسم علم (علي Ali) ، أحمد Ahmed ، أنس Anas ، سورية Syria ، أميركا America).
- وكما نعرف أن في اللغة العربية يوجد للاسم نكرة ومعرفة ، وأداة التعريف في اللغة العربية هي "ال". مثل: (مدرسة ، المدرسة).
- مدرسة : تعني أي مدرسة دون تحديد. ، المدرسة : تعني مدرسة معينة.
- وكذلك في اللغة الانجليزية يوجد للاسم نكرة ومعرفة ، وأداة التعريف في اللغة الانجليزية هي "the". مثل: (school , the school).
- المدرسة : the school ، مدرسة: school
- وأداة التنكير في اللغة الانجليزية هي "a , an".
- "تدرس بالتفصيل في البحث الخامس"

ما الفرق بين a و an؟

نضع a عندما يكون الحرف الأول من الاسم ساكن ونضع an عندما يكون الحرف الأول من الاسم صوتي.

مثال : an apple , a school

↑ حرف ساكن ↑ حرف صوتي

- لا تضاف أداقي التنكير **an** , **a** للأسماء غير القابلة للعد. مثل: ماء **water** ، سكر **sugar** "تدرس بالتفصيل في البحث الخامس".

I drink a water.

خطأ

I drink water.

صح

جمع الأسماء

- لا يوجد في اللغة الانجليزية مثني على عكس اللغة العربية وإنما مفرد وجمع فقط.
- معظم الأسماء تُجمع بإضافة حرف "**s**" لآخر الاسم. مثل: **school à schools**

اجمع الأسماء التالية : **bus , fly**

٩٠% ستقول:

bus à buss , fly à flys

ولكن هذا خطأ والجواب الصحيح هو:

buses , flies

"سوف تشرح بالتفصيل بعد قليل"

- لا تضاف أداقي التنكير **an** , **a** لأسماء الجمع.

I bought a toys.

خطأ

I bought toys.

صح

قواعد الأفعال English Verbs:

- كل فعل من أفعال اللغة الانجليزية له ثلاثة تصاريف هم:
- التصريف الأول "الحاضر" **V1** - التصريف الثاني "الماضي" **V2** - التصريف الثالث "اسم المفعول" **V3**.
- Present V1 - Past V2 - Past Participle V3.**

التصريف الأول يستخدم للحاضر والتصريف الثاني يستخدم للماضي أما التصريف الثالث فيستخدم لصياغة المبني للمجهول والحاضر التام "تدرس بالتفصيل في البحث الرابع".
- وتنقسم أفعال اللغة الانجليزية إلى قسمين هما:

١) الأفعال غير الشاذة Regular Verbs:

يكون الفعل تصريفه الثاني هو نفسه التصريف الثالث، ولتحويل الفعل إلى التصريف الثاني والثالث يضاف لآخر الفعل "ed". مثل الفعل "يلعب":

play - played - played

٢) الأفعال الشاذة Irregular Verbs

يتغير شكل الفعل عند تحويله إلى التصريف الثاني والثالث. مثل الفعل "يأكل" والفعل "يشرب":

eat - ate - eaten

drink - drank - drunk

"انظر إلى الجدول في البحث الثالث عشر، وهذه الأفعال تحتاج إلى حفظ"

- كل فعل من أفعال اللغة الانجليزية له ثلاثة أزمنة هم:

أولاً/ الفعل الماضي Past:

- الفعل الماضي هو عمل ما حدث في الماضي. مثل: أَكَلَ ، شَرِبَ ، جَلَسَ ، لَعِبَ.
- في اللغة الانجليزية معظم الأفعال لتحويلهم إلى ماضي يضاف لآخر الفعل "ed" تسمى هذه الأفعال أفعالاً غير شاذة Regular Verbs.

حول هذه الأفعال إلى ماضي علماً بأنها ليست أفعالاً شاذة؟ Love , Cry

٩٠% ستقول:

Love à Loveed , Cry à Cryed

ولكن هذا خطأ والجواب الصحيح هو:

Loved , Cried

"سوف تشرح بالتفصيل بعد قليل"

ثانياً/ الفعل المضارع :Present

- يكون شكل الفعل المضارع هو نفسه التصريف الأول "الحاضر" للفعل. مثل: يلعب **play** ، يشرب **drink** ، يأكل **eat** ، يجلس **sit**.

ثالثاً/ الفعل الأمر :Imperative

- يكون شكل فعل الأمر هو نفسه التصريف الأول "الحاضر" للفعل. مثل: العب **play** ، اشرب **drink** ، كل **eat** ، اجلس **sit**

قواعد إضافة -s:

- تضاف "**s**" للأسماء ولأفعال التصريف الأول فقط.
- إذا كانت الكلمة تنتهي بـ "**z**" أو "**sh**" أو "**ch**" أو "**s**" أو "**ss**":
عند إضافة -s- للكلمة نضيف -es. مثل: **bus** à **buses**
- إذا كانت الكلمة تنتهي بـ "**o**" يسبقه حرف ساكن:
عند إضافة -s- نضيف -es. مثل: **do** à **does**

ماعداء:

Photo à **Photos** صورة , **Video** à **Videos** فيديو , **Kilo** à **Kilos** كيلو ,
Piano à **Pianos** بيانو

- إذا كانت الكلمة تنتهي بـ "**y**" يسبقه حرف ساكن:
عند إضافة -s- نحذف **y** ونضيف -ies. مثل: **worry** à **worries**
- ماعداء أسماء العلم: **Harry** à **Harrys**

قواعد إضافة -ing:

- تضاف "-ing" لأفعال التصريف الأول فقط.
- إذا كانت الكلمة منتهية بـ "e" يسبقه حرف ساكن:
عند إضافة -ing نحذف e ونضيف -ing. مثل: come à coming
ماعدًا: الفعل be à being
- إذا كانت الكلمة منتهية بحرف ساكن + حرف صوتي + حرف ساكن، وكان نُطْقُ الحرف الأخير للكلمة بعد إضافة -ing مشدد "في هذه الحالة يجب أن تحفظ لفظ المفردات".
عند إضافة -ing نضعف الحرف الأخير للكلمة ثم نضيف -ing. مثل: run à running.

قواعد إضافة -ed:

- تضاف "-ed" لأفعال التصريف الأول فتصبح صفة أو أفعال ذات تصريف ثاني وثالث إذا كان الفعل غير شاذ.
- إذا كانت الكلمة منتهية بـ "e":
عند إضافة -ed نحذف e ونضيف -ed. مثل: use à used
- إذا كانت الكلمة منتهية بـ "y" يسبقه حرف ساكن:
عند إضافة -ed نحذف y ونضيف -ied. مثل: study à studied
- إذا كانت الكلمة منتهية بحرف ساكن + حرف صوتي + حرف ساكن، وكان نطق الحرف الأخير للكلمة بعد إضافة -ing مشدد "في هذه الحالة يجب أن تحفظ لفظ المفردات".
عند إضافة -ed نضعف الحرف الأخير للكلمة ثم نضيف -ed. مثل: stop à stopped
- إذا كانت الكلمة منتهية بـ "w" أو "y" يسبقه حرف صوتي:
عند إضافة -ed لا نحذف أي شيء ولا نضعف أي شيء حتى لو سبق الحرف للصوتي حرف ساكن. مثل:
play à played

جملة اللغة الانجليزية:

كما تعرف وكل العرب يعرفون أن جمل اللغة العربية اثنان هما: الجملة الاسمية والجملة الفعلية . ولكن في اللغة الانجليزية هنالك جملة واحدة فقط هي **الجملة الفعلية**.

- تتألف جملة اللغة الانجليزية في الحالة العادية من:

Subject + Verb.1 + Object
فاعل فعل مفعول به
أو اسم مجرور "التصريف الأول"

- ليس بالضرورة أن يأتي **Object** مفعول به أو اسم مجرور فقط، بل يمكن أن يأتي أيضاً صفة أو ظرف.
مثل:

He is smart.

هو ذكي. "صفة"

The pen is there.

القلم هناك. "ظرف مكان"

- إذا كان الفاعل: هو **He** ، هي **She** ، غير عاقل **It** ، اسم مفرد:

يضاف لآخر الفعل الحرف "s" مع الأخذ بعين الاعتبار قواعد إضافة s.

- إذا كان الفاعل: أنت **You** ، نحن **We** ، هم، هن **They** ، أنا **I** ، اسم جمع:
لا يضاف للفعل أي شيء.

- المقصود بغير العاقل الحيوانات والجمادات.

(١) علي يأكل التفاحة. أو يأكل علي التفاحة.

الفاعل: علي "Ali" ، والفعل: يأكل "eat" ، والمفعول به: التفاحة "the apple".
إذا تصبح الجملة:

Ali eats the apple.

علي يأكل التفاحة.

لاحظ هنا وضعنا s للفعل eat لأن الفاعل "اسم مفرد: علي Ali".

(٢) هم يلعبون كرة القدم. أو يلعبون هم كرة القدم.

الفاعل: هم "They" ، والفعل: يلعبون "play" ، والمفعول به: كرة القدم "football".
إذا تصبح الجملة:

They play football.

هم يلعبون كرة القدم.

لاحظ هنا لم نضع s للفعل play لأن الفاعل "هم They".

(٣) القطط تلعب في الشارع أو تلعب القطط في الشارع

الفاعل: القطط "The cats" ، والفعل: تلعب "play" ، والمفعول به: في الشارع "in street".
إذا تصبح الجملة:

The cats play in a street.

القطط تلعب في الشارع "أي شارع دون تحديد".

The cats play in the street.

القطط تلعب في الشارع "شارع معين".

لاحظ هنا لم نضع s للفعل play لأن الفاعل "اسم جمع".

(٤) هو يشرب الماء أو يشرب الماء B الفاعل ضمير مستتر تقديره "هو"

الفاعل: هو "He" والفعل: يشرب "drink" والمفعول به: ماء "water".
إذا تصبح الجملة:

He drinks water.

هو يشرب ماء.

لاحظ هنا وضعنا s للفعل drink لأن الفاعل "هو He".

الاسم water غير قابل للعد لذلك لم نضع له أداة التنكير a.

- أما في حالة الأمر فيصاغ على الشكل التالي:

| | | |
|-----------------|---|--------------|
| Verb.1 | + | Object |
| فعل | | مفعول به |
| "التصريف الأول" | | أو اسم مجرور |

- انظر إلى هذه الجمل:

Eat lunch. كُل الغداء. ، كلي الغداء. ، كلا الغداء. ، كلوا الغداء. ، كلن الغداء.

Drink the water. اشرب الماء. ، اشربي الماء. ، اشربا الماء. ، اشربوا الماء. ، اشربن الماء.
تأكد من ذلك. ، تأكدي من ذلك. ، تأكدنا من ذلك. ، تأكدوا من ذلك. ، تأكدن من ذلك.

Be sure of that.

Be careful. كن حذراً. ، كوني حذرة. ، كونا حذرين. ، كونوا حذرين. ، كن حذرات.

Give it to me. أعطني إياه.

Give me the pen أعطني القلم.

You go. أنت اذهب.

Do what you want. افعلوا ما تريدونه.

وللتأكيد نضع **Do** في بداية الجملة:

Do eat lunch.

Do drink the water.

Do be careful.

وللنفي نضع **Do not (Don't)** في بداية الجملة "تدرس بالتفصيل في البحث العاشر".

- والآن انظر إلى هذه الجملة: **أحمد بطل.**

كما تلاحظ أن هذه الجملة جملة اسمية ولكن قلنا أنه لا يوجد جملة اسمية في اللغة الانجليزية إذاً كيف سنترجمها إلى اللغة الانجليزية؟ لاحظ أن:

الفاعل: أحمد "Ahmed"

المفعول به: بطل "a hero"

إذاً أين الفعل؟ نضع فعل من عندنا هو: اسم مفرد is à He , She , It

اسم جمع are à You , We , They

am à I

والأفعال is , are , am معناها "يكون" وماضيها was , were بمعنى "كان".

إذا تصبح الجملة:

Ahmed **is** a hero.

لاحظ هنا وضعنا **is** لأن الفاعل "اسم مفرد: أحمد Ahmed" وعند مترجم ترجمة حرفية إلى اللغة العربية تصبح : "أحمد يكون بطلاً"، ولكن نحن عندما نترجم هذا النوع من الجمل نحذف كلمة "يكون" فتصبح: "أحمد بطل".

- يمكن اختصار على الشكل التالي:

He is à He's , She is à She's , It is à It's

Ali is à Ali's , Omar is à Omar's

- يمكن اختصار على الشكل التالي بشرط أن يكون الفاعل ضمير رفع فقط:

You are à You're , They are à They're , We are à We're

I am à I'm

- انظر إلى هذه الأمثلة:

(You **are**/You'**re**) careless.

أنت مهمل.

The cats **are** beautiful.

القطط جميلة.

The (cat **is**/cat'**s**) beautiful.

القطعة جميلة.

(He **is**/He'**s**) smart.

هو ذكي.

(She **is**/She'**s**) smart.

هي ذكية.

(We **are**/We'**re**) smart.

نحن أذكاء.

(They **are**/They'**re**) smart

هم أذكاء.

(It **is**/It'**s**) lazy.

هو/هي "غير العاقل" كسول/كسولة.

(I **am**/I'**m**) busy.

أنا مشغول.

لاحظ أن في الجملة الثانية لم نختصر cats are إلى ~~eats're~~ لأن الاسم "قطط cats" ليس ضمير وإنما اسم جمع.

هنا لم نضع أداة التنكير a قبل الكلمات "smart , busy , lazy , beautiful , careless" لأن هذه الكلمات هنا صفات وليست أسماء "تدرس بالتفصيل في البحث السادس".

أولاً/ اللغة البريطانية British Language:

| | | |
|-------|--|--------------------|
| | X:30 | half past X (١) |
| 9:30 | half past nine o'clock. | |
| 12:30 | half past twelve o'clock. | |
| | X:15 | quarter past X (٢) |
| 11:15 | quarter past eleven o'clock. | |
| 22:15 | quarter past twenty two "ten" o'clock. | |
| | X:45 | quarter to X (٣) |
| 15:45 | quarter to fifteen "three" o'clock. | |
| 21:45 | quarter to twenty one "nine" o'clock. | |
| | | (٤) غير ذلك. |

| | |
|-------|------------------------------------|
| 10:32 | ten <u>and</u> thirty two o'clock. |
| 14:05 | fourteen <u>and</u> five o'clock. |

ثانياً/ اللغة الأميركية American Language:

- تقرأ مثل الحالة الأخيرة للغة البريطانية:

| | |
|-------|---------------------------------------|
| 10:15 | ten <u>and</u> fifteen o'clock. |
| 9:30 | nine <u>and</u> thirty o'clock. |
| 20:45 | twenty <u>and</u> forty five o'clock. |

- معنى **and** باللغة العربية: حرف العطف "و"

Ahmed and Ali.

أحمد و علي.

He and she are smart.

هو و هي أذكاء.

وضعنا **are** في الجملة السابقة لأن "هو و هي" كلاهما جمع.

يوم: Day ، أسبوع: Week ، شهر: Month ، قرن: Century

- أيام الأسبوع هي:

Saturday السبت , Sunday الأحد , Monday الاثنين , Tuesday الثلاثاء ,

الجمعة Friday , الخميس Thursday , الأربعاء Wednesday

- يقلب لوم والشهر رقم عادي بينما تقرأ السنة رقم بين رقمين أو يمكن قراءته رقم عادي "الف" ولكن يفضل قراءته رقمين رقمين.

1999 nineteen-ninety nine

2000 twenty-zero zero

1631 sixteen-thirty one

- يوضع بعد السنة AD: للتقويم الميلادي "الشمسي" ، AH: للتقويم الهجري "القمري".

أمثلة

2/5/1320AD

two/five/thirteen-twenty AD

3/12/1401AH

three/twelve/fourteen-one AH

7th century

القرن السابع

1st century

القرن الأول

الفرق بين اللغتين البريطانية والأميركية:

- يوجد عدة فروق بين اللغتين في المفردات والقواعد واللفظ، وهذه الجداول تظهر لك الفرق بينهما في المفردات أما القواعد فستعرفها في بحوث لاحقة.

أولاً/ الكلمات المنتهية بـ (-our / -or):

| المعنى | أميركية | بريطانية |
|--------------|----------|-----------|
| مكان مظلل | arbor | arbour |
| درع | armor | armour |
| سلوك | behavior | behaviour |
| لون | color | colour |
| يحاول | endeavor | endeavour |
| معروف | favor | favour |
| توهج | fervor | fervour |
| فتنة ، سحر | glamor | glamour |
| مرفأ | harbor | harbour |
| شرف | honor | honour |
| مزاج ، دعاية | humor | humour |
| عمل | labor | labour |
| جار | neighbor | neighbour |
| رائحة ، عطر | odor | odour |
| ردهة | parlor | parlour |
| حقق | rancor | rancour |
| إشاعة | rumor | rumour |
| منقذ ، مخلص | savior | saviour |
| بهاء ، روعة | splendor | splendour |

| | | |
|--------|-------|------|
| vapour | vapor | بخار |
| vigour | vigor | نشاط |

ثانياً/ الكلمات المنتهية بـ (-re / -er):

| المعنى | أميركية | بريطانية |
|--------|---------|----------|
| مركز | center | centre |
| ليف | fiber | fibre |
| متر | meter | metre |
| قرش | piaster | piastre |
| داكن | somber | sombre |
| مسرح | theater | theatre |

ثالثاً/ الكلمات المنتهية بـ (-logue / -log):

| المعنى | أميركية | بريطانية |
|--------------|---------|-----------|
| نشرة معلومات | catalog | catalogue |
| حوار | dialog | dialogue |
| مناجاة ذاتية | monolog | monologue |
| مقدمة | prolog | prologue |

رابعاً/ الكلمات التي يضاعف فيها الحرف الأخير:

| المعنى | أميركية | بريطانية |
|---------|-----------|------------|
| مسافر | traveler | traveller |
| مستشار | counselor | counsellor |
| جواهريّ | jeweler | jeweller |

| | | |
|------------|-----------|------------|
| worshipper | worshiper | مُتَعَبِّد |
| kidnapper | kidnaper | خاطف |

خامساً/ الكلمات المنتهية بـ (-ce / -se):

| المعنى | أميركية | بريطانية |
|--------|----------|----------|
| دفاع | defense | defence |
| ترخيص | license | licence |
| إساءة | offense | offence |
| ادّعاء | pretense | pretence |

سادساً/ كلمات متنوعة:

| المعنى | أميركية | بريطانية |
|------------|----------|-----------|
| شقة | flat | apartment |
| شيك مصرفي | check | cheque |
| فيلم | movie | film |
| رمادي | gray | grey |
| عطلة | vacation | holiday |
| شارب | mustache | moustache |
| بترين | gasoline | petrol |
| محراث | plow | plough |
| برنامج | program | programme |
| ثياب النوم | pajamas | pyjamas |
| كبريت | sulfur | sulphur |
| إطار عجلة | tire | tyre |
| عربة | wagon | waggon |

تم نشر هذا الملف بواسطة قرص **تجربتي** مع الباكالوريا

tajribatybac@gmail.com

facebook.com/tajribaty

jjel.tk/bac