

## ملخص الوحدة 01: المتابعة الزمنية لتحول كيميائي.

## معارف ومكتسبات سابقة أساسية

<b>كثافة محلول <math>d</math>:</b>		كمية المادة مقدرة بالمول $(mol)$ .		$n$	<b>كمية المادة <math>n</math></b> $n = \frac{m}{M}$ $n = \frac{V_g}{V_M}$ $n = \frac{N}{N_A}$ $n = C \cdot V$ $C_m = \frac{m}{V}$	
$d = \frac{\rho}{\rho_{eau}}$		الكتلة مقدرة بالغرام $(g)$ .		$m$		
$\rho$	الكتلة الحجمية للسائل $(g \cdot l^{-1})$ .	الكتلة المولية $(g \cdot mol^{-1})$ .		$M$		
$\rho_e$	الكتلة الحجمية للماء $1Kg \cdot l^{-1}$ .	حجم الغاز مقدر باللتر $(l)$ .		$V_g$		
<b>كثافة غاز <math>d</math>:</b> $d = \frac{\rho_g}{\rho_{air}}$ $= \frac{m_g}{m_{air}}$	$\rho_g$	الحجم المولي $(l \cdot mol^{-1})$ (في الشروط النظامية: $V_M = 22,4l \cdot mol^{-1}$ ).		$V_M$		
	$\rho_a$					
	$m_g$	كتلة حجم من الغاز.	عدد الدقائق أو الذرات أو النويات ...			$N$
$m_{air}$		كتلة نفس الحجم من الهواء.		$N_A$		
<b>الكتلة الحجمية <math>\rho</math>:</b> $\rho = \frac{m}{V}$		حجم المحلول مقدر باللتر $(l)$ .		$V$		<b>قانون الغازات المثالية</b> $P \cdot V = n \cdot R \cdot T$
		التركيز المولي مقدر بـ $(mol \cdot l^{-1})$ .		$C$		
$m$	الكتلة مقدرة بالغرام $(g)$ .	التركيز الكتلي مقدر بـ $(g \cdot l^{-1})$ .		$C_m$		
حجم المحلول مقدر باللتر $(l)$		$V$	ضغط الغاز مقدر بالبسكال $(Pa)$	$P$	<b>قانون الغازات المثالية</b> $P \cdot V = n \cdot R \cdot T$	
علاقة التركيز $C$ بدلالة الكتلة المولية $M$ والكثافة $d$ و $P$ (درجة النقاوة %): $C = 10 \cdot \frac{P}{M} \cdot d$	حجم الغاز مقدر بالمتري مكعب $(m^3)$		$V$			
	كمية المادة مقدرة بالمول $(mol)$ .		$n$			
	ثابت الغازات المثالية $(R = 8,314J \cdot mol^{-1} \cdot K^{-1})$		$R$			
	درجة الحرارة بالكلفن $(K)$ $(T = \theta(^{\circ}C) + 273K)$		$T$			
<b>قانون التمديد أو التخفيف:</b> $n_1 = n_2 \Rightarrow C_1 \cdot V_1 = C_2 \cdot V_2$		$G$	الناقلية مقدرة بالسيمنس $(S)$	<b>الناقلية <math>G</math>:</b> $G = \frac{I}{U} = \frac{1}{R} = \sigma \cdot K = \sigma \cdot \frac{S}{L}$ <b>الناقلية النوعية <math>\sigma</math>:</b> $\sigma = \lambda \cdot C = \lambda_{X^{+}}[X^{+}] + \lambda_{Y^{-}}[Y^{-}] + ..$ <b>ثابت الخلية <math>K</math>:</b> $K = \frac{S}{L}$		
تمديد محلول تركيزه المولي $C_1$ أو تخفيفه هو إضافة الماء اليه للحصول على محلول جديد تركيزه $C_2$ أقل من تركيزه الأصلي أي $(C_2 < C_1)$ و $(V_1 < V_2)$	$I$	شدة التيار الكهربائي بالأمبير $(A)$				
	$U$	التوتر الكهربائي مقدر بالفولط $(V)$				
	$R$	المقاومة الكهربائية مقدر بالأوم $(\Omega)$				
	$\sigma$	الناقلية النوعية مقدر بـ $(S \cdot m^{-1})$				
<b>معامل التمديد <math>F</math>:</b> $F = \frac{C_1}{C_2} = \frac{V_2}{V_1}$	$K$	ثابت الخلية بالمتري $(m)$ .				
	$S$	مساحة سطح أحد لبوسي الخلية مقدر بالمتري مربع $(m^2)$				
	$L$	البعد بين لبوسي الخلية مقدر بالمتري $(m)$ .				
$\lambda$		الناقلية النوعية المولية الشاردية مقدر بـ $(S \cdot m^2 \cdot mol^{-1})$				
$P$	درجة النقاوة.	توجد $m(g)$ من المادة في $m'(g)$ من محلول تجاري ويوجد $P(g)$ من المادة في $100(g)$ من المحلول التجاري أي أن: $m = \frac{P \cdot m'}{100}$				

تفاعلات الأكسدة - ارجاع				المدة المستغرقة في تحول كيميائي	
<p>☞ <b>المؤكسد:</b> نوع كيميائي قادر على اكتساب الكترون (<math>e^-</math>) أو أكثر.  <b>أمثلة:</b> <math>I_2</math> و <math>Cl_2</math>, <math>Zn^{+2}</math>, <math>Cu^{+2}</math>.</p> <p>☞ <b>المرجع:</b> نوع كيميائي قادر على فقدان الكترون (<math>e^-</math>) أو أكثر.  <b>أمثلة:</b> <math>I^-</math> و <math>Cl^-</math>, <math>Zn</math>, <math>Cu</math>.</p> <p>☞ <b>تفاعل الأكسدة:</b> تفاعل كيميائي يحدث فيه فقدان الكترون (<math>e^-</math>) أو أكثر من طرف كيميائي (تكوين مؤكسد).  <b>أمثلة:</b> <math>2I^- = I_2 + 2e^-</math> , <math>Cu = Cu^{+2} + 2e^-</math></p> <p>☞ <b>تفاعل الارجاع:</b> تفاعل كيميائي يحدث فيه اكتساب الكترون (<math>e^-</math>) أو أكثر من طرف كيميائي (تكوين مرجع).  <b>أمثلة:</b> <math>I_2 + 2e^- = 2I^-</math> , <math>Cu^{+2} + 2e^- = Cu</math></p> <p><b>بصفة عامة:</b> تكتب المعادلة النصفية الالكترونية على الشكل:  <math>Ox + ne^- = Red</math>  (حيث: <math>Ox</math> هو المؤكسد و <math>Red</math> هو المرجع)</p> <p>☞ <b>التفاعل أكسدة - ارجاع:</b> هو انتقال من الكترون أو أكثر من مرجع <math>Red_1</math> للثنائية <math>Ox_1/Red_1</math> إلى مؤكسد <math>Ox_2</math> لثنائية أخرى <math>Ox_2/Red_2</math>.</p> <p><b>مثال:</b> نعتبر المعادلتين النصفيتين:  <math>Red_2 = Ox_2 + be^-</math> و <math>Ox_1 + ae^- = Red_1</math></p> <p><b>المعادلة أكسدة - ارجاع:</b> <math>bOx_1 + aRed_2 = bRed_1 + aOx_2</math></p> <p><b>طريقة كتابة المعادلة الأكسدة ارجاع:</b></p> <ol style="list-style-type: none"> <li>1- موازنة العدد الستوكيومترى للعنصر الأساسي (<math>Cl, Cr, Zn, \dots</math>).</li> <li>2- نوازن ذرات الأكسجين <math>O</math> بإضافة الماء <math>H_2O</math>.</li> <li>3- نوازن ذرات الهيدروجين <math>H</math> بإضافة <math>H^+</math> أو <math>H_3O^+</math>.</li> <li>4- نوازن الشحنة وذلك بإضافة الالكترونات <math>e^-</math>.</li> <li>5- نقوم بجمع المعادلتين.</li> </ol> <p><b>ملاحظة:</b> المعادلة الاجمالية تكون فيها الأعداد السينوكيومترية الأصغر.</p>				<p>- تحتاج أي ظاهرة كيميائية ما إلى وقت لتحدث قد يكون هذا الزمن قصيرا جدا وقد يكون طويلا جدا، تصنف التحولات الكيميائية إلى:</p> <p><b>1- التحولات السريعة:</b> تطور الجملة الكيميائية يصل الى حالته النهائية مباشرة عند التلامس بين التفاعلات (تفاعلات الانفجار، تفاعلات المعايرة).</p> <p><b>2- التحولات البطيئة:</b> تطور الجملة الكيميائية يصل الى حالته النهائية بعد عدة ثواني، دقائق أو ساعات ويمكن تتبعها في المختبر (معظم تفاعلات أكسدة ارجاع).</p> <p><b>3- التحولات البطيئة جدا:</b> تطور الجملة الكيميائية يصل الى حالته النهائية بعد عدة أيام أو شهور ونقول عنها عاطلة حركيا (تفاعلات التخمر، الأسترة).</p>	
<p><b>التقدم <math>x</math></b></p> <p><b>التقدم <math>x</math>:</b> مقدار يعبر عنه بالمول (كمية مادة التفاعلات والنواتج في كل لحظة) والذي يسمح بوصف حالة جملة أثناء التحول الكيميائي وهو عدد مرات حدوث التفاعل الكيميائي.</p> <p><b>التقدم النهائي <math>x_f</math>:</b> التقدم الملاحظ عند توقف تطور الجملة الكيميائية.</p> <p><b>التقدم الأعظمي <math>x_{max}</math>:</b> هو التقدم الذي من أجله ينتهي التفاعل بانتهاء أحد أو كل المتفاعلات.</p> <p><b>المتفاعل المحد:</b> هو المتفاعل الذي يتم استهلاكه قبل كل المتفاعلات.</p> <p><math>x_f = x_{max}</math> ☞ <b>التفاعل تام.</b> <math>x_f &lt; x_{max}</math> ☞ <b>التفاعل غير تام.</b></p>				<p><b>المتابعة الزمنية لتحول كيميائي</b></p> <p>الحركية الكيميائية هب دراسة التطور الزمني لتفاعل كيميائي وتهدف بالخصوص إلى تحديد تقدم التفاعل بدلالة الزمن <math>x = f(t)</math> ولهذا الغرض نستعمل طرق فيزيائية وأخرى كيميائية:</p> <p>☞ <b>طرق فيزيائية:</b> كقياس الناقلية وقياس الضغط وقياس الحجم وقياس الكتلة وقياس <math>pH</math>...</p> <p>☞ <b>طرق كيميائية:</b> وتشمل المعايرة اللونية لأحد الأنواع الكيميائية الداخلة في التفاعل.</p> <p>نربط المقدار المقاس (<math>\sigma, pH, m, P, V, \dots</math>) بتقدم التفاعل <math>x(t)</math> ثم ندرس التطور الزمني لهذا الأخير ونستنتج تركيب المزيج التفاعلي عند كل اللحظة وذلك بالاعتماد على جدول تقدم التفاعل.</p>	
جدول تقدم التفاعل				معاداة التفاعل	
<p><math>A</math> و <math>B</math> متفاعلان، و <math>C</math> و <math>D</math> ناتجا التفاعل.  <math>(\alpha, \beta, \gamma, \delta)</math> و <math>\delta</math> معاملات ستوكيومترية)  <b>المزيج الستوكيومترى:</b>  معناه: <math>\frac{n_0(A)}{\alpha} = \frac{n_0(B)}{\beta}</math></p>				$\alpha A + \beta B = \gamma C + \delta D$	
				كميات المادة بالمول (mol)	
الحالة		التقدم			
الابتدائية		0		$n_0(A)$	$n_0(B)$
الانتقالية		$x_t$		$n_0(A) - \alpha x_t$	$n_0(B) - \beta x_t$
النهائية		$x_{max}$		$n_0(A) - \alpha x_{max}$	$n_0(B) - \beta x_{max}$

## المتابعة الزمنية لتحول كيميائي عن طريق المعايرة اللونية

**متى نستعمل المعايرة اللونية؟** تركز على معايرة أحد الأنواع الكيميائية الذي يتميز بلونه (قد نستعمل كاشف لونيا) وهي طريقة سهلة.

**المعايرة:** هي عملية كيميائية تحدث بين الأنواع الكيميائية الهدف منها تحديد تركيز مجهول.

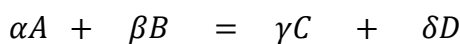
**الخواص الأساسية لتفاعل المعايرة:**

- 1- أن يكون التفاعل تاما وسريعا.
- 2- أن يكون وحيدا أي عدم تدخل التفاعلات الثانوية فيه.
- 3- أن تتمكن من تحديد نقطة التكافؤ بدقة.

**خطوات إيجاد كميات المادة بهذه الطريقة:**

- 1- نعاير في لحظات مختلفة حجما من الوسط التفاعلي حجمه ثابت، بتفاعل سريع لتحديد كمية مادة النوع الكيميائي المدروس.
- 2- ننجز جدول التقدم للتفاعل الرئيسي.
- 3- نستخرج علاقة التقدم  $x(t)$  في أي لحظة بدلالة كمية النوع الكيميائي المعاير.
- 4- نستنتج تركيب المزيج التفاعلي في كل لحظة.

**نقطة التكافؤ:** ليكن التفاعل الكيميائي للمعايرة كالتالي:



عند نقطة التكافؤ يتحقق قانون التكافؤ:

$$\frac{n(A)(\text{المعاير})}{\alpha} = \frac{n(B)(\text{المعاير})}{\beta}$$

$$\Rightarrow \frac{C_A \cdot V_A(\text{المعاير})}{\alpha} = \frac{C_B \cdot V_E(\text{المعاير})}{\beta}$$

**التفاعل الرئيسي:**  $H_2O_2(aq) + 2H^+(aq) + 2I^-(aq) = I_2(aq) + 2H_2O(l)$

**تفاعل المعايرة:**  $I_2(aq) + 2S_2O_3^{2-}(aq) = 2I^-(aq) + S_4O_6^{2-}(aq)$

محلول يوكربينات الصوديوم  $C$ :  $(2Na^+(aq) + S_2O_3^{2-}(aq))$

حجم التكافؤ  $V_E$

قطرات من مطبوخ النشا

سحاحة

حامل

كأس بيشر

المزيج التفاعلي

قضيوب مغناطيسي

مخلاط مغناطيسي

المعايرة

إضافة الماء البارد + الجليد

$V_2 = 100ml$   $V_1 = 100ml$   $(K^+ + I^-)$   $H_2O_2$

$V_E = 200ml$

$10 \times (V_p = 20ml)$

تشكل ثنائي  $I_2$  ذي اللون البني

عند نقطة التكافؤ يكون المزيج يخضع للشروط الستوكيومترية

$n'(I_2) = \frac{(1) \cdot 5}{2} = 25mmol$

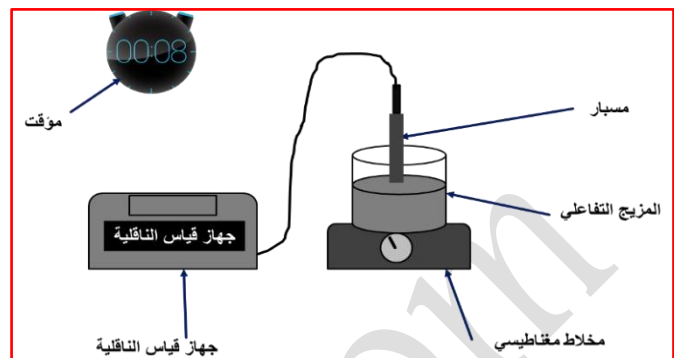
$C(S_2O_3^{2-}) = 1,0mol.l^{-1}$

$n'(I_2) = \frac{n(S_2O_3^{2-})}{2}$

$n'(I_2) = \frac{C(S_2O_3^{2-}) \cdot V_E}{2}$

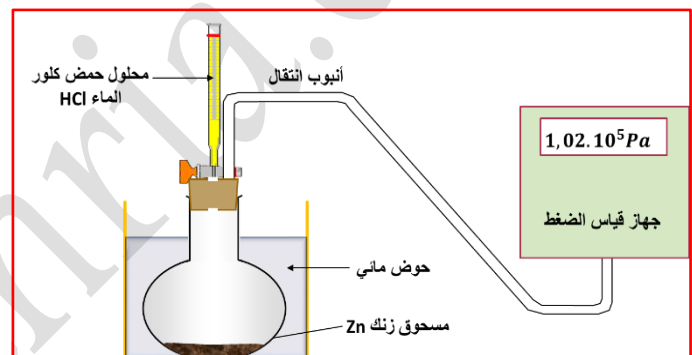
## المتابعة الزمنية لتحول كيميائي عن طريق قياس الناقلية

**متى نستعمل المتابعة بقياس الناقلية؟** نستعمل هذه الطريقة إذا استهلك أو نتجت شوارد خلال التحول.



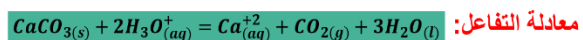
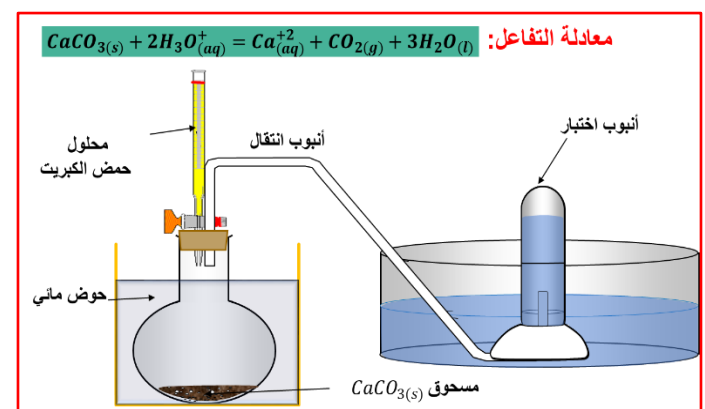
## المتابعة الزمنية لتحول كيميائي عن طريق قياس الضغط

**متى نستعمل المتابعة بقياس الضغط؟** نستعمل هذه الطريقة إذا استهلك أو نتجت غازات خلال التحول.



## المتابعة الزمنية لتحول كيميائي عن طريق قياس الحجم

**متى نستعمل المتابعة بقياس الحجم؟** نستعمل هذه الطريقة إذا استهلك أو نتجت غازات خلال التحول.

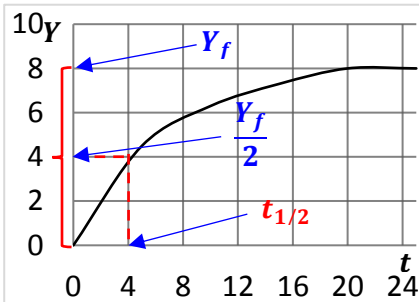


زمن نصف التفاعل  $t_{1/2}$ 

**أهميته:** معرفة زمن نصف التفاعل  $t_{1/2}$  يمكننا من مقارنة تفاعلين من حيث السرعة وكذلك التحكم في التحول الكيميائي.

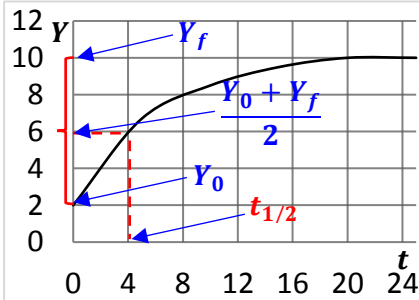
## الحالة 03:

المنحنى يبدأ في اللحظة  $t = 0$  من الصفر ويتزايد ليثبت عند قيمة أكبر  $Y_f$ .



## الحالة 04:

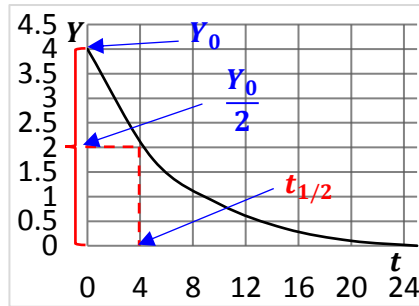
المنحنى يبدأ في اللحظة  $t = 0$  من قيمة أكبر  $Y_0$  الصفر ويتزايد ليثبت عند قيمة أكبر  $Y_f$ .



**زمن نصف التفاعل  $t_{1/2}$ :** هو الزمن اللازم لبلوغ التفاعل نصف تقدمه النهائي أي:  $(x_{t_{1/2}} = \frac{x_f}{2})$ . (ملاحظة:  $Y$  مقدار قد يكون  $x, n, [x], \sigma, [n]$  ...)

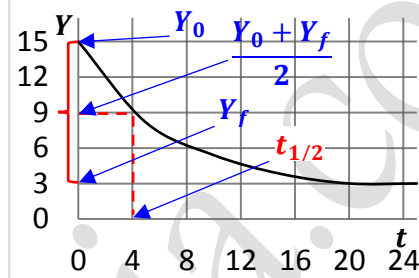
## الحالة 01:

المنحنى يبدأ في اللحظة  $t = 0$  من قيمة معينة  $Y_0$  ويتناقص حتى ينعدم.



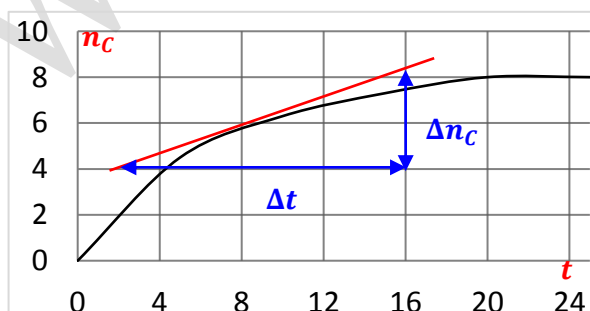
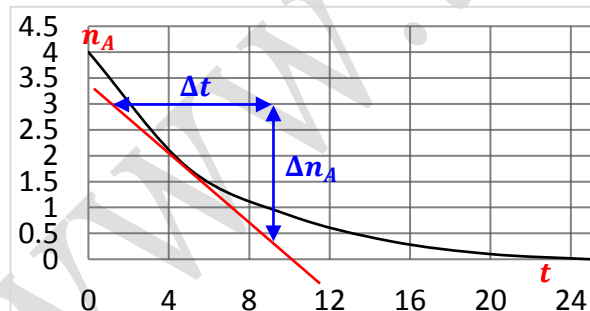
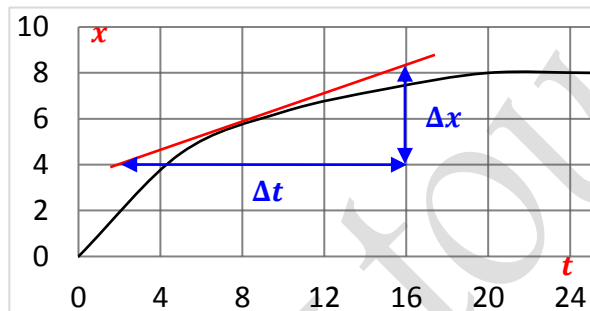
## الحالة 02:

المنحنى يبدأ في اللحظة  $t = 0$  من قيمة معينة  $Y_0$  ويتناقص ليثبت عند قيمة أكبر من الصفر  $Y_f > 0$ .



## سرعة التفاعل والسرعة الحجمية للتفاعل

**السرعة الحجمية للتفاعل  $v_v$ :** هي سرعة التفاعل من أجل وحدة الحجم للوسط التفاعلي. (حجم المزيج التفاعلي نعتبره ثابت).



ليكن التفاعل التالي:  $\alpha A + \beta B = \gamma C + \delta D$

## السرعة المتوسطة

للتفاعل	لاختفاء نوع كيميائي	لتشكل نوع كيميائي
$v_m = \frac{\Delta x}{\Delta t}$	$v_m(A) = -\frac{\Delta n_A}{\Delta t}$	$v_m(C) = \frac{\Delta n_C}{\Delta t}$

## السرعة اللحظية

للتفاعل	لاختفاء نوع كيميائي	لتشكل نوع كيميائي
$v = \frac{dx}{dt}$	$v_A = -\frac{dn_A}{dt}$	$v_C = \frac{dn_C}{dt}$

## السرعة الحجمية

للتفاعل	لاختفاء نوع كيميائي	لتشكل نوع كيميائي
$v_v = \frac{1}{V} \frac{dx}{dt}$	$v_v(A) = -\frac{1}{V} \frac{dn_A}{dt}$	$v_v(C) = \frac{1}{V} \frac{dn_C}{dt}$

## العلاقة بين سرعة التفاعل وسرعة الاختفاء والتشكل

$$v = \frac{v_A}{\alpha} = \frac{v_B}{\beta} = \frac{v_C}{\gamma} = \frac{v_D}{\delta}$$

## العلاقة بين السرعة الحجمية للتفاعل والسرعة الحجمية للاختفاء والتشكل

$$v_v = \frac{v_v(A)}{\alpha} = \frac{v_v(B)}{\beta} = \frac{v_v(C)}{\gamma} = \frac{v_v(D)}{\delta}$$

العلاقة بين سرعة التفاعل والسرعة الحجمية للتفاعل:  $v_v = \frac{v}{V}$

الأسئلة النظرية	العوامل الحركية
<p>لماذا نضيف الماء البارد والجليد للمزيج التفاعلي أثناء المعايرة؟ لايقاف التفاعل وتطور الجملة الكيميائية لتحديد حجم التكافؤ بدقة. ماذا تسمى هذه العملية (إضافة الماء البارد والجليد)؟ عملية السقي.</p> <p>لماذا تتزايد قيم الناقلية النوعية مع مرور الزمن أثناء تحول كيميائي؟ لتزايد تركيز الشوارد الناتجة أكثر من تركيز الشوارد المتفاعلة ان وجدت.</p> <p>لماذا تكون قيمة الناقلية النوعية معدومة في اللحظة <math>t = 0</math>؟ تكون معدومة لعدم وجود شوارد بداية التفاعل الكيميائي.</p> <p>ماهي الأداة المخبرية المستعملة لأخذ حجم من المزيج التفاعلي؟ نستعمل ماصة على حسب الحجم المراد أخذه (20 مل، 15 مل، ...).</p> <p>كيف نتعرف تجريبيا على نقطة التكافؤ؟ لحظة تغيير لون الكاشف المستخدم.</p> <p>ماهي خواص تفاعل المعايرة؟ سريع، وحيد وتام.</p> <p>لماذا أو متى يمكننا متابعة تحول كيميائي عن طريق قياس الناقلية؟ لوجود شوارد مشاركة في التفاعل الكيميائي (مستهلكة أو ناتجة).</p> <p>عند إضافة الماء المقطر للمزيج التفاعلي ما هو المتغير والثابت؟ المتغير:</p> <ul style="list-style-type: none"> <li>- تركيز مختلف الأنواع الكيميائية المشاركة في التفاعل الكيميائية.</li> <li>- سرعة التفاعل (تتناقص بسبب تناقص تراكيز المتفاعلات وبالتالي تناقص التصادم الفعال).</li> <li>- زمن نصف التفاعل <math>t_{1/2}</math> (يزيد لتناقص سرعة التفاعل)</li> </ul> <p>الثابت:</p> <ul style="list-style-type: none"> <li>- التقدم الأعظمي <math>x_{max}</math> تبقى قيمته ثابتة.</li> <li>- تركيب المزيج التفاعلي (كمية المادة) في الحالة النهائية.</li> </ul>	<p><b>العامل الحركي:</b> نسمي عاملا حركيا كل ما يغير في سرعة التفاعل.</p> <p><b>1- درجة الحرارة:</b> الجملة الكيميائية تتطور أسرع كلما ارتفعت درجة الحرارة (ان إضافة الماء البارد لتفاعل كيميائي يؤدي الى توقيف أو بقاء التفاعل الكيميائي).</p> <p><b>2- التركيز الابتدائي للمتفاعلات:</b> كلما زاد التركيز الابتدائي للمتفاعلات، كلما كان التفاعل أسرع وكانت المدة المستغرقة أقل.</p> <p><b>3- عامل سطح التلامس:</b> ان زيادة سطح التلامس بين المتفاعلات يجعل التفاعل يتم بسرعة أكبر.</p> <p><b>4- عامل الوسيط:</b> هو نوع كيميائي يسرع التفاعل الكيميائي دون أن يظهر في معادلة التفاعل ولا يغير الحالة النهائية للجملة الكيميائية.</p> <p><b>5- عوامل أخرى:</b> عامل الضغط، عامل الزمن، عامل الضوء.</p> <p><b>التفسير المجهري لتأثير العوامل الحركية</b></p> <p>ينتج التفاعل الكيميائي عن الاصطدامات الفعالة للأفراد الكيميائية (ذرات، جزيئات، شوارد) المتفاعلة حيث تتكسر الروابط لتشكل روابط أخرى بسبب الطاقة الحركية الكافية للأفراد وكذلك لتوجيهها المناسب.</p> <p><b>التصادم الفعال:</b> هو التصادم الذي ينتج عنه تفاعل كيميائي.</p> <p><b>تأثير العوامل الحركية على التصادم:</b></p> <p><b>01 -</b> عندما تكون درجة الحرارة مرتفعة تكون حركة الأفراد الكيميائية كبيرة ويكون تواتر الاصطدامات الفعالة أكبر بحيث يكون التحول أسرع.</p> <p><b>02 -</b> كلما كان عدد الافراد الكيميائية في وحدة الحجم اكبر (التركيز المولي الابتدائي) كان تواتر الاصطدامات الفعالة أكبر ، وكان التحول أسرع.</p> <p><b>شروط التصادم الفعال (المثمر):</b></p> <p><b>01 -</b> أن تتخذ الجزيئات المتصادمة الوضع المناسب من حيث المسافة والاتجاه.</p> <p><b>02 -</b> أن لا تقل طاقة الجزيئات المتصادمة عن الطاقة المنشطة.</p> <p><b>التعريفات</b></p> <p><b>حجم التكافؤ:</b> حجم المحلول المعايير المضاف عند تغيير لون الكاشف.</p> <p><b>الكاشف الملون:</b> هي مركبات تعطي تغير فيزيائي ملحوظ (اللون) عند تغير الوسط بسبب تغير تركيبها الكيميائي.</p> <p><b>الشوارد الخاملة (أو المتفرجة):</b> هي الشوارد التي لا تدخل في التفاعل ويبقى تركيزها ثابتا حتى نهاية التفاعل.</p> <p><b>عملية السقي:</b> هي عملية إضافة الماء البارد والجليد للمزيج التفاعلي أو وضعه في حمام جليدي لايقاف تطور التفاعل أثناء عملية المعايرة.</p>